

## BULANCAK KAPTAN AHMET FATOĞLU MESLEKİ VE TEKNİK ANADOLU LİSESİ

### GEMİADAMI CÜZDANI ÇIKARMAK VE EK YETERLİK ALMAK İÇİN İZLENECEK YOL

1. Öğrenci Belgesi alınır (Okuldan alınacak),
2. Fotoğraf çektirilir (Arkası beyaz fonlu biyometrik, 3 adet),
3. "Gemiadamı Olur Sağlık Raporu" alınır,

(Gemiadamlarının Genel ve Periyodik Sağlık İşlemini Yapmaya Yetkili Özel ve Resmi Sağlık Kuruluşlarından alınabilir). "Gemiadamı Olur Sağlık Raporu" verebilecek özel ve resmi sağlık kuruluşlarını “**T.C. Sağlık Bakanlığı Türkiye Hudut ve Sahiller Sağlık Genel Müdürlüğü**” Web adresinden öğrenebilirsiniz. <https://www.hssgm.gov.tr/GenelvePeriyodikHastaneler>

**Tablo:** Giresun ilinde "Gemiadamı Olur Sağlık Raporu" verebilecek resmi sağlık kuruluşları

GİRESUN	GİRESUN EĞİTİM VE ARAŞTIRMA HASTANESİ	0 (454) 310 20 20	AKSU MAHALLESİ MEHMET İZMEN CADDESİ NO:145 MERKEZ GİRESUN
GİRESUN	GİRESUN KADIN DOĞUM VE ÇOCUK HASTALIKLARI EĞİTİM ARAŞTIRMA HASTANESİ	0 (454) 216 11 08	333 ATATÜRK BULVARI TEYYAREDÜZÜ MAHALLESİ MERKEZ/GİRESUN

\* Gemiadamı sağlık işlemleri ile ilgili merak ettiğiniz hususları “**T.C. Sağlık Bakanlığı Türkiye Hudut ve Sahiller Sağlık Genel Müdürlüğü**” Web adresinden öğrenebilirsiniz. <https://www.hssgm.gov.tr/GemiadamiSaglikIslemleri>

4. “Gemiadamları Sağlık Yoklama Belgesi” alınır.

(“Gemiadamları Sağlık Yoklama Belgesi” almak için Gemiadamlarının Genel ve Periyodik Sağlık İşlemini Yapmaya Yetkili Özel ve Resmi Sağlık Kuruluşlarından alınan "Gemiadamı Olur Sağlık Raporu" ile birlikte **en geç 30 (otuz) iş günü içerisinde** “Gemiadamları Sağlık Yoklama Belgesi” vermeye yetkili Sahil Sağlık Denetleme Merkezlerine başvurulur.)

“Gemiadamları Sağlık Yoklama Belgesi” vermeye yetkili Sahil Sağlık Denetleme Merkezlerini “**T.C. Sağlık Bakanlığı Türkiye Hudut ve Sahiller Sağlık Genel Müdürlüğü**” Web adresinden öğrenebilirsiniz. <https://www.hssgm.gov.tr/GemiadamlariMerkezleri>

**Tablo:** Ordu ilinde “Gemiadamları Sağlık Yoklama Belgesi” vermeye yetkili kurum

ORDU SAHİL SAĞLIK DENETLEME MERKEZİ	0452 225 01 56	TAŞBAŞI MAH. SAHİL CAD. ATATÜRK BULVARI NO: 78 ORDU
-------------------------------------	----------------	---

5. Parmak izi kayıt belgesi alınır (“Gemiadamı cüzdanı almasında sakınca yoktur” yazısı). (İl/İlçe Nüfus ve Vatandaşlık İşleri Müdürlüklerinden alınacak).
6. e- devlet şifresi alınır (PTT işyerlerinden alınabilir).
7. İmza örneği çıkarılır (Beyaz boş bir kâğıda imza atılır).

**NOT:** Fotoğraf, İmza örneği ve Parmak izi Kayıt Belgesi Gemiadamları Eğitim ve Bilgi Sisteminde Gemiadamı Cüzdanı çıkarmak için sisteme elektronik ortamda yükleneceğinden taratılarak veya fotoğrafları düzgün bir şekilde çekilerek telefon veya bilgisayara kaydedilmeleri gereklidir.

8. <https://e-denizcilik.uab.gov.tr/login> internet adresinden e devlet şifresiyle giriş yapılır.

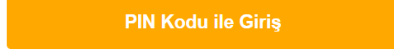


Ulaştırma ve Altyapı Bakanlığı

Giriş Sistemi



veya PIN kodu ile giriş yapın



9. Buradan **Gemi Adamları Bilgi Sistemi**'ne giriş yapılır. (Görselede Tıkla yazan yer tıklanır ve açılan pencereden Gemi Adamı'na giriş yapılır)

Uygulama Seçimi

Hesabınıza yetkilendirilmiş olan uygulamalardan birisini seçin

Merhaba,

Çıkış

Profile Git

Uygulamalar

G

Gemi Adamları Bilgi Sistemi  
Gemi Adamları Bilgi Sistemi

T

Turgut Reis  
Turgut Reis

Tıkla

Gemi Adamı

Örgün Eğitim Kurumu

Açılan pencereden  
Gemi Adamı'na giriş  
yap.

10. Gemiadamı Portalından **Cüzdanlarım** seçilir (Daha önce hiç başvurmamış olanlar). Cüzdanlarım seçildikten sonra sağ üst köşede **İlk Başvuru** seçilir.

11. Burada ilk yeterlik için Güverteciler **Güverte Stajyeri**, Makineciler **Makine Stajyeri**, Liman başkanlığı olarak **Giresun Liman Başkanlığı** seçilir. Daha sonra **Fotoğraf**, **İmza örneği**, **Parmak izi Kayıt Belgesi** yüklenerek ilgili yerler (cep telefonu, E-posta, cüzdanın teslim edileceği adres) doldurulur. **Başvura** tıklanır.

12. **Sertifikalarım** kısmını seçip sağ üst köşede **Yeni Sertifika**'yı tıklıyoruz. Açılan pencerede **Sertifika**

kısımında **Belirlenmiş Güvenlik Görevleri Eğitim Belgesi** seçilir. Başvuru tipi **Okulumda Eğitim Aldım** seçilerek **Başvur**'a tıklanır. Aynı şekilde **toplamda 7 sertifika** tek tek seçilerek başvuru yapılır.

**NOT: Aynı isimde olup sonunda (SÜRESİZ) yazanlar seçilmemeli!**

### SEÇİLECEK SERTİFİKALAR

1. BELİRLENMİŞ GÜVENLİK GÖREVLERİ EĞİTİM BELGESİ
2. DENİZDE KİŞİSEL CAN KURTARMA TEKNİKLERİ EĞİTİM BELGESİ
3. GÜVENLİK FARKINDALIK BELGESİ
4. GÜVENLİKLE İLGİLİ TANITIM BELGESİ
5. PERSONEL GÜVENLİĞİ VE SOSYAL SORUMLULUK BELGESİ
6. TEMEL İLK YARDIM EĞİTİM BELGESİ
7. YANGIN ÖNLEME VE YANGINLA MÜCADELE EĞİTİM BELGESİ

Yeni Sertifika Başvurusu

Sertifika \*

BELİRLENMİŞ GÜVENLİK GÖREVLERİ EĞİTİM BELGESİ

BELİRLENMİŞ GÜVENLİK GÖREVLERİ EĞİTİM BELGESİ

CANKURTARMA ARAÇLARINI KULLANMA YETERLİĞİ EĞİTİM BELGESİ

CANKURTARMA ARAÇLARINI KULLANMA YETERLİĞİ EĞİTİM BELGESİ (SÜRESİZ)

DENİZDE KİŞİSEL CAN KURTARMA TEKNİKLERİ EĞİTİM BELGESİ

DENİZDE KİŞİSEL CAN KURTARMA TEKNİKLERİ EĞİTİM BELGESİ (SÜRESİZ)

GEMİ AŞÇISI UYGUNLUK BELGESİ

GEMİ GÜVENLİK ZABİTİ

GÜVENLİK FARKINDALIK BELGESİ

GÜVENLİKLE İLGİLİ TANITIM BELGESİ

HIZLI CANKURTARMA BOTU KULLANMA YETERLİĞİ BELGESİ

İLERİ YANGINLA MÜCADELE BELGESİ

İkametgâh adresim teslimat adresi olarak kullanılsın.

2. tıkla

3. sertifika seç

4. Başvuru tipi-Okulumda eğitim aldım seç

5. Başvur tıkla

13. Tüm başvurularım kısmını seçip sağ üst köşede **Başvuruyu Gönder**' i tikiyoruz.

Tüm Başvurularım

Bu sütuna göre gruplamak için bir sütun başlığını buraya sürükleyin

#	Başvuru Durumu	Başvuru Türü	Başvuru No	Başvuru Detayı	Başvuru Tarihi	İptal Nedeni
(Tümü)	(Tümü)	(Tümü)	Q	Q	Q	Q

2. Tıkla

14. Tüm başvurularım kısmında başvurularınızda eksiklik olması durumunda başvurularınız **reddedildi** yazısı açıklamasıyla birlikte yer alır. Eksik olan belgeler ile birlikte yukarıdaki işlemler tekrarlanarak yeniden başvuru yapılır.

Anasayfa

Tüm Başvurularım

Yeterliliklerim

Sertifikalarım

Cüzdanlarım

Sınavlarım

Hizmetlerim

Belgelerim

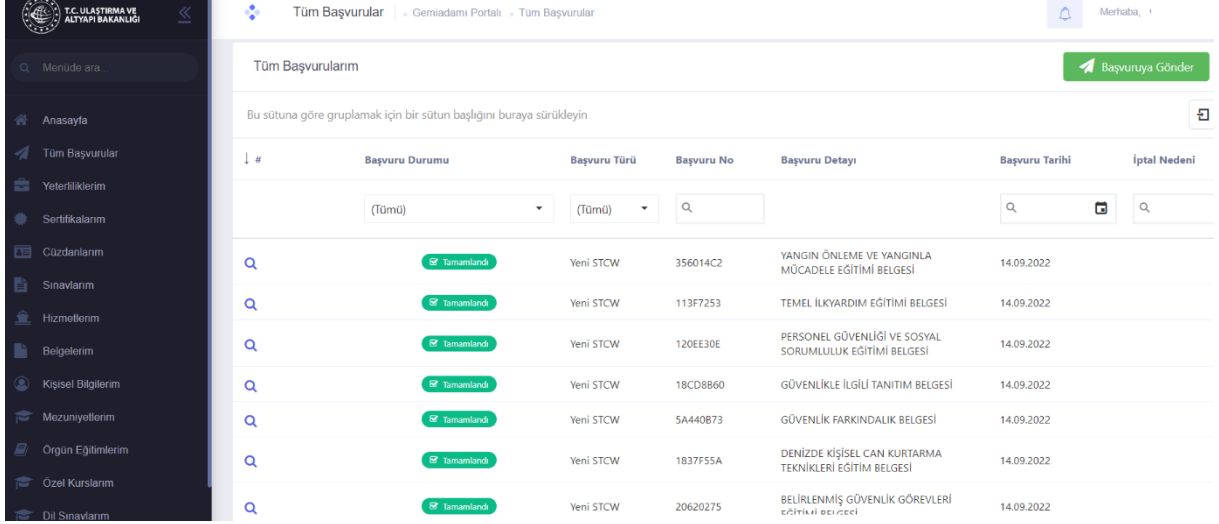
Bu sütuna göre gruplamak için bir sütun başlığını buraya sürükleyin

#	Başvuru Durumu	Başvuru Türü	Başvuru No	Başvuru Detayı	Başvuru Tarihi	İptal Nedeni
Q	Reddedildi	Yeni STCW	26F23A5C	YANGIN ÖNLEME VE YANGINLA MÜCADELE EĞİTİMİ BELGESİ	13.09.2022	Resim ve Sistem Üzerinde Gemiadamı Cüzdan Talebi Yapınız.
Q	Reddedildi	Yeni STCW	527540DC	TEMEL İLK YARDIM EĞİTİMİ BELGESİ	13.09.2022	Resim ve Sistem Üzerinde Gemiadamı Cüzdan Talebi Yapınız.

1. Tıkla

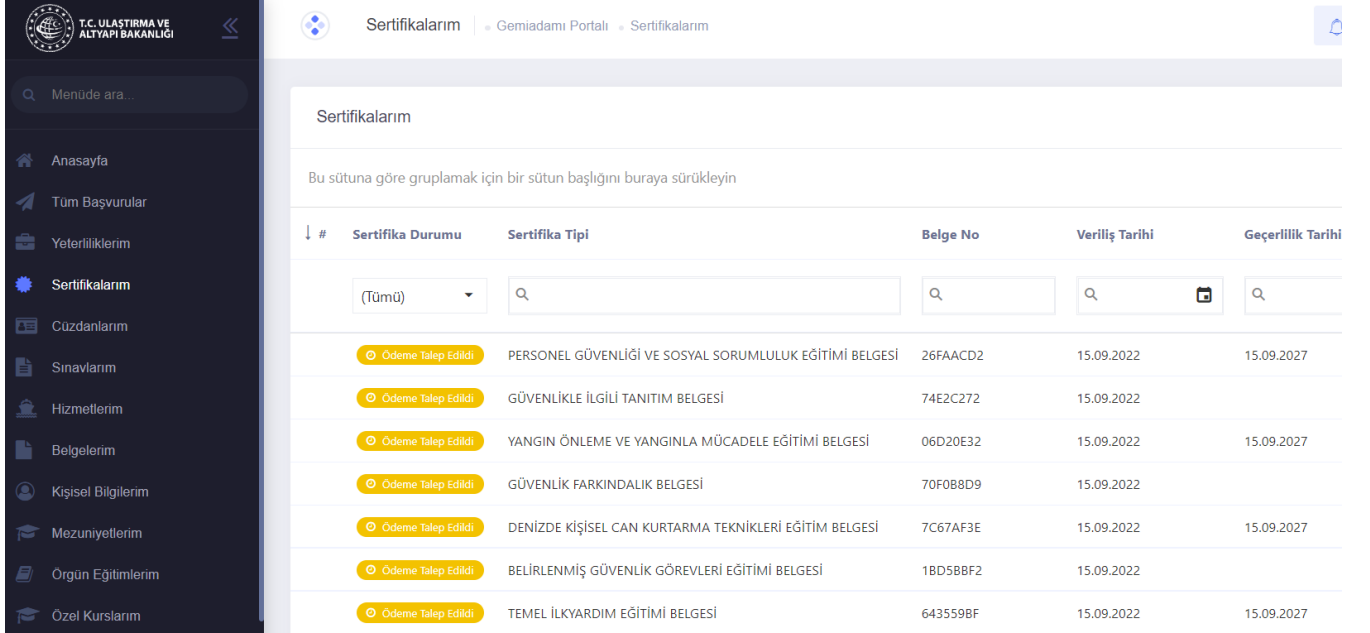
2. Tıkla

15. Tüm başvurularım kısmında başvurularınızda eksiklik olmaması durumunda **Tamamlandı** yazısı yer alır.



#	Başvuru Durumu	Başvuru Türü	Başvuru No	Başvuru Detayı	Başvuru Tarihi	İptal Nedeni
?	Tamamlandı	Yeni STCW	356014C2	YANGIN ÖNLEME VE YANGINLA MÜCADELE EĞİTİMİ BELGESİ	14.09.2022	
?	Tamamlandı	Yeni STCW	113F7253	TEMEL İLKYARDIM EĞİTİMİ BELGESİ	14.09.2022	
?	Tamamlandı	Yeni STCW	120EE30E	PERSONEL GÜVENLİĞİ VE SOSYAL SORUMLULUK EĞİTİMİ BELGESİ	14.09.2022	
?	Tamamlandı	Yeni STCW	18CD8860	GÜVENLİK İLGİLİ TANITIM BELGESİ	14.09.2022	
?	Tamamlandı	Yeni STCW	5A440B73	GÜVENLİK FARKINDALIK BELGESİ	14.09.2022	
?	Tamamlandı	Yeni STCW	1837F55A	DENİZDE KİŞİSEL CAN KURTARMA TEKNİKLERİ EĞİTİM BELGESİ	14.09.2022	
?	Tamamlandı	Yeni STCW	20620275	BELİRLENMİŞ GÜVENLİK GÖREVLERİ EĞİTİM BELGESİ	14.09.2022	

16. Sertifikalarım kısmı seçildiğinde başvurunuz tamamlandığı için sertifikaların başında **Ödeme Talep Edildi** yazısı sonunda da ödeme kodu yer alır.



#	Sertifika Durumu	Sertifika Tipi	Belge No	Veriliş Tarihi	Geçerlilik Tarihi
	Ödeme Talep Edildi	PERSONEL GÜVENLİĞİ VE SOSYAL SORUMLULUK EĞİTİMİ BELGESİ	26FAACD2	15.09.2022	15.09.2027
	Ödeme Talep Edildi	GÜVENLİK İLGİLİ TANITIM BELGESİ	74E2C272	15.09.2022	
	Ödeme Talep Edildi	YANGIN ÖNLEME VE YANGINLA MÜCADELE EĞİTİMİ BELGESİ	06D20E32	15.09.2022	15.09.2027
	Ödeme Talep Edildi	GÜVENLİK FARKINDALIK BELGESİ	70F0B8D9	15.09.2022	
	Ödeme Talep Edildi	DENİZDE KİŞİSEL CAN KURTARMA TEKNİKLERİ EĞİTİM BELGESİ	7C67AF3E	15.09.2022	15.09.2027
	Ödeme Talep Edildi	BELİRLENMİŞ GÜVENLİK GÖREVLERİ EĞİTİMİ BELGESİ	1BD5BBF2	15.09.2022	
	Ödeme Talep Edildi	TEMEL İLKYARDIM EĞİTİMİ BELGESİ	643559BF	15.09.2022	15.09.2027

17. Yeterliliklerim kısmı seçildiğinde yeterliliğinizin **Aktif** olduğunu (**Güverte Stajyeri** veya **Makine Stajyeri**) göreceksiniz.



#	Yeterlilik Durumu	Yeterlilik Tanımı	Belge No	Veriliş Tarihi	Bitiş Tarihi
	Aktif	Güverte Stajyeri (288)	5BFD1BE2	15.09.2022	15.09.2027

18. Ödeme işlemini (Halk Bankası) yaptığınızda Gemiadamı cüzdanınız adresinize gönderilecektir.

**NOT:** <https://e-denizcilik.uab.gov.tr/login> sistemde oluşabilecek sorunlar hususunda liman başkanlıklarına (şicil limanınıza) başvurunuz.

# EK YETERLİK (GEMİCİ, YAĞCI VB.) TALEBİ

1. <https://e-denizcilik.uab.gov.tr/login> internet adresinden e devlet şifresiyle giriş yapılır.



Ulaştırma ve Altyapı Bakanlığı  
**Giriş Sistemi**

**e-Devlet ile Giriş**

veya PIN kodu ile giriş yapın

**PIN Kodu ile Giriş**

e-Devlet Kapısı Kimlik Doğrulama Sistemi

Giriş Yapılacak Adres: <https://e-denizcilik.uab.gov.tr/fogline-devlet/res...>  
Giriş Yapılacak Uygulama: E-Denizcilik

Uygulamalar: e-Devlet Şifresi, Mobil İmza, e-İmza, T.C. Kimlik Kartı, İnternet Bankacılığı

T.C. Kimlik Numaranızı ve e-Devlet Şifrenizi kullanarak kimliğiniz doğrulandıktan sonra işleminize kaldığınız yerden devam edebilirsiniz. [E-Devlet Şifresi Nedir, Nasıl Alınır?](#)

\* T.C. Kimlik No:   
Sanal Klavye Yazarken Gözetle

\* e-Devlet Şifresi:   
Sanal Klavye Şifremi Unuttum

\* e-Devlet Şifrenizi unutmanız durumunda doğruladığınız cep telefonunuzdan yenileme işlemi yapabilirsiniz.

< İptal Et Giriş Yap >

2. Buradan **Gemiadamları Bilgi Sistemi**'ne giriş yapılır. (Görselde Tıkla yazan yer tıklanır ve açılan pencereden Gemi Adamı'na giriş yapılır)

**Uygulama Seçimi**

Hesabınıza yetkilendirilmiş olan uygulamalardan birisini seçin

Merhaba,

**Çıkış**

**Profile Git**

**Uygulamalar**

**G**

**Gemiadamları Bilgi Sistemi**  
Gemiadamları Bilgi Sistemi

**T**

**Turgut Reis**  
Turgut Reis

Tıkla

Gemi Adamı

Örgün Eğitim Kurumu

Açılan pencereden  
Gemi Adamı'na giriş  
yap.

3. Gemiadamı Portalından **Yeterliliklerim** seçilir. Yeterliliklerim kısmında mevcut yeterliliklerinizin baş tarafında yer alan **İşlem** kısmı tıklanır. Buradan **Ek Yeterlik** tıklanır.

Yeterliliklerim | Gemiadamı Portalı | Yeterliliklerim

Merhaba,

Yeterliliklerim + İlk Yeterlik

Bu sütuna göre gruplamak için bir sütun başlığını buraya sürükleyin

#	Yeterlilik Durumu	Yeterlilik Tanımı	Belge No	Veriliş Tarihi	Bitiş Tarihi	Ödeme Kodu	Ödeme Tarihi
2. Tıkla	(Tümü)	Güverte Stajyeri (288)	0P2R155G2	14.09.2023	05.09.2028		

İşlem Aktif

- Yeterlilik Terfi
- Yeterlilik Düşürme
- Ek Yeterlik** 3. Tıkla
- Yeterlilik Ek Yeterlilik İmza
- Yeterlilik Güncelleme

4. Ek Yeterlik tıklandıktan sonra açılan **Ek Yeterlik Başvurusu** penceresinden **Ek Yeterlik** tıklandığında alabileceğiniz Ek Yeterlikler gösterilecektir. Buradan **GEMİCİ/YAĞCI** vb. seçilerek **Başvur** tıklanır.

### Ek Yeterlik Başvurusu

Ek Yeterlik \*

Seç...

**GEMİCİ** — Tıkla

**Tıkla**

**Fotoğraf seç**  
**Fotoğraf temizle**

**Fotoğraf seç**  
**Fotoğraf temizle**

Cep Telefonu \* E-Posta

(342) 677 86512 başimbasari@5234@gmail.com

**Aşağıdaki güncel memris adresiniz güncel değilse Adresimi Güncelle** (↻) butonuyla güncelleyebilirsiniz. Güncelleme işlemi gün içerisinde sadece bir kere yapılabilmektedir.

İkametgâh Adresi \*

BABALIMIN KORDUK SAD. 243/3 BÜLANCIABİRESUN

İkametgâh adresim teslimat adresi olarak kullanılsın.

**Başvur** — Vazgeç — Tıkla

5. **Tüm Başvurular** kısmını seçip (**Ek Yeterlik Başvuru Durumu Taslak gözükür**) sağ üst köşede **Başvuruya Gönder** tıklıyoruz.

Tüm Başvurular | Gemiadamı Portalı | Tüm Başvurular

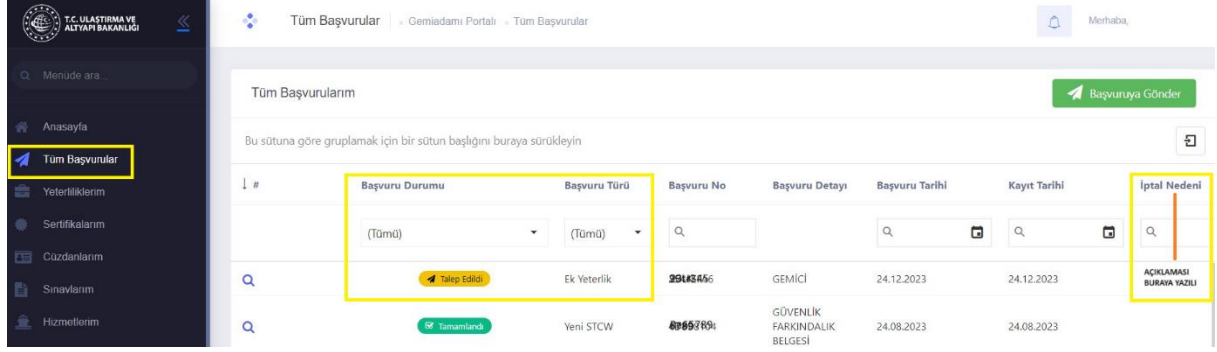
Merhaba,

Tüm Başvurularım **Tıkla** **Başvuruya Gönder**

Bu sütuna göre gruplamak için bir sütun başlığını buraya sürükleyin

#	Başvuru Durumu	Başvuru Türü	Başvuru No	Başvuru Detayı	Başvuru Tarihi	Kayıt Tarihi	İptal Nedeni
	(Tümü)	(Tümü)					
	<b>Taslak</b>	Ek Yeterlik	3206770	GEMİCİ		24.12.2023	
	<b>İzleniminde</b>	Yeni STCW	58192678	GÜVENLİK FARKINDALIK BELGESİ	24.08.2023	24.08.2023	

6. Başvuruya gönderdikten sonra **Tüm Başvurular** kısmındaki **Ek Yeterlik Başvuru durumu Talep Edildi** olarak gözükecektir. İlgili liman personeli gerekli incelemeyi yaptıktan sonra talep ettiğiniz ek yeterliliği onaylayarak tamamlayacaktır. İptal edilmesi durumunda iptal nedeni kısmına açıklamasını yazacaktır.



#	Başvuru Durumu	Başvuru Türü	Başvuru No	Başvuru Detayı	Başvuru Tarihi	Kayıt Tarihi	İptal Nedeni
	(Tümü)	(Tümü)					
	Talep Edildi	Ek Yeterlik	20142456	GEMİCİ	24.12.2023	24.12.2023	AÇIKLAMASI BURAYA YAZILDI
	Tamamlandı	Yeni STCW	20142456	GÜVENLİK FARKINDALIK BELGESİ	24.08.2023	24.08.2023	

**NOT:** <https://e-denizcilik.uab.gov.tr/login> sistemde oluşabilecek sorunlar hususunda liman başkanlıklarına (sicil limanınıza) başvurunuz.