

BULANCAK KAPTAN AHMET FATOĞLU MESLEKİ VE TEKNİK ANADOLU LİSESİ
GEMİADAMI CÜZDANI ÇIKARMAK İÇİN İZLENECEK YOL

1. Öğrenci Belgesi alınır (Okuldan alınacak),
2. Fotoğraf çektirilir (Arkası beyaz fonlu biyometrik, 3 adet),
3. "Gemiadamı Olur Sağlık Raporu" alınır,

(Gemiadamlarının Genel ve Periyodik Sağlık İşlemini Yapmaya Yetkili Özel ve Resmi Sağlık Kuruluşlarından alınabilir). "Gemiadamı Olur Sağlık Raporu" verebilecek özel ve resmi sağlık kuruluşlarını “**T.C. Sağlık Bakanlığı Türkiye Hudut ve Sahiller Sağlık Genel Müdürlüğü**” Web adresinden öğrenebilirsiniz. <https://www.hssgm.gov.tr/GenelvePeriyodikHastaneler>

Tablo: Giresun ilinde "Gemiadamı Olur Sağlık Raporu" verebilecek özel ve resmi sağlık kuruluşlar

GİRESUN	GİRESUN EĞİTİM VE ARAŞTIRMA HASTANESİ	0 (454) 310 20 20	AKSU MAHALLESİ MEHMET İZMEN CADDESİ NO:145 MERKEZ GİRESUN
GİRESUN	GİRESUN KADIN DOĞUM VE ÇOCUK HASTALIKLARI EĞİTİM ARAŞTIRMA HASTANESİ	0 (454) 216 11 08	333 ATATÜRK BULVARI TEYYAREDÜZÜ MAHALLESİ MERKEZ/GİRESUN
GİRESUN	ÖZEL GİRESUN ADA HASTANESİ	444 2 232	AYDINLAR MAH. MUSTAFA KEMAL BUL. NO:248 - GİRESUN

4. “Gemiadamları Sağlık Yoklama Belgesi” alınır.

(“Gemiadamları Sağlık Yoklama Belgesi” almak için Gemiadamlarının Genel ve Periyodik Sağlık İşlemini Yapmaya Yetkili Özel ve Resmi Sağlık Kuruluşlarından alınan "Gemiadamı Olur Sağlık Raporu" ile birlikte “Gemiadamları Sağlık Yoklama Belgesi” vermeye yetkili Sahil Sağlık Denetleme Merkezlerine başvurulur.)

“Gemiadamları Sağlık Yoklama Belgesi” vermeye yetkili Sahil Sağlık Denetleme Merkezlerini “**T.C. Sağlık Bakanlığı Türkiye Hudut ve Sahiller Sağlık Genel Müdürlüğü**” Web adresinden öğrenebilirsiniz. <https://www.hssgm.gov.tr/GemiadamlariMerkezleri>

Tablo: Ordu ilinde “Gemiadamları Sağlık Yoklama Belgesi” vermeye yetkili kurum

ORDU SAHİL SAĞLIK DENETLEME MERKEZİ	0452 225 01 56	TAŞBAŞI MAH. SAHİL CAD. ATATÜRK BULVARI NO: 78 ORDU
-------------------------------------	----------------	---


5. Parmak izi kayıt belgesi alınır (“Gemiadamı cüzdanı almasında sakınca yoktur” yazısı). (İl/İlçe Nüfus ve Vatandaşlık İşleri Müdürlüklerinden alınacak).
6. e- devlet şifresi alınır (PTT işyerlerinden alınabilir).
7. İmza örneği çıkarılır (Beyaz boş bir kâğıda imza atılır).

NOT: Fotoğraf, İmza örneği ve Parmak izi Kayıt Belgesi Gemiadamları Eğitim ve Bilgi Sisteminde Gemiadamı Cüzdanı çıkarmak için sisteme elektronik ortamda yükleneceğinden taratılarak veya fotoğrafları düzgün bir şekilde çekilerek telefon veya bilgisayara kaydedilmeleri gereklidir.

8. <https://e-denizcilik.uab.gov.tr/login> internet adresinden e devlet şifresiyle giriş yapılır.



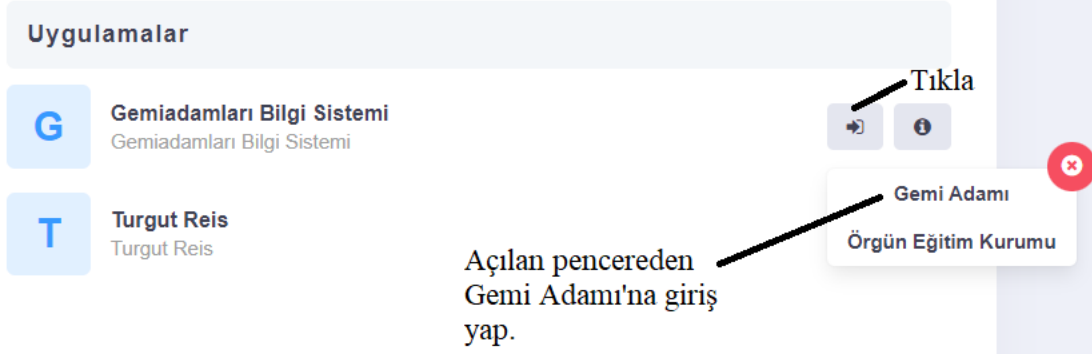
Ulaştırma ve Altyapı Bakanlığı
Giriş Sistemi



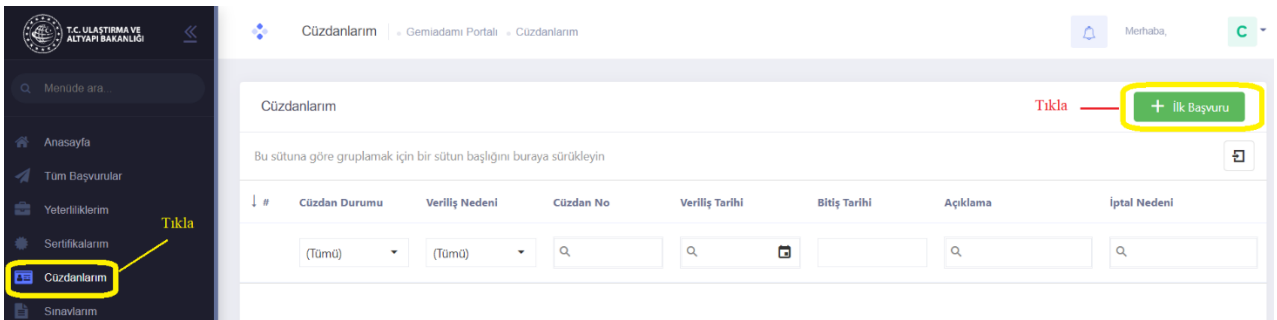
9. Buradan **Gemiadamları Bilgi Sistemi**'ne giriş yapılır. (Görselde Tıkla yazan yer tıklanır ve açılan pencereden Gemi Adamı'na giriş yapılır)

Uygulama Seçimi

Hesabınıza yetkilendirilmiş olan uygulamalardan birisini seçin



10. Gemiadamı Portalından **Cüzdanlarım** seçilir (Daha önce hiç başvurmamış olanlar). Cüzdanlarım seçildikten sonra sağ üst köşede **İlk Başvuru** seçilir.



11. Burada ilk yeterlik için Güverteçiler **Güverte Stajyeri**, Makineçiler **Makine Stajyeri**, Liman başkanlığı olarak **Giresun Liman Başkanlığı** seçilir. Daha Sonra **Fotoğraf, İmza örneği, Parmak izi Kayıt Belgesi** yüklenerek ilgili yerler (cep telefonu, E-posta, cüzdanın teslim edileceği adres) doldurulur. **Başvura** tıklanır.

12. Sertifikalarım kısmını seçip sağ üst köşede **Yeni Sertifika**'yı tıklıyoruz. Açılan pencerede **Sertifika** kısmında **Belirlenmiş Güvenlik Görevleri Eğitim Belgesi** seçilir. Başvuru tipi **Okulumda Eğitim Aldım** seçilerek **Başvur**'a tıklanır. Aynı şekilde **toplamda 7 sertifika** tek tek seçilerek başvuru yapılır.

NOT: Aynı isimde olup sonunda (SÜRESİZ) yazanlar seçilmemeli!

SEÇİLECEK SERTİFİKALAR

1. BELİRLENMİŞ GÜVENLİK GÖREVLERİ EĞİTİM BELGESİ
2. DENİZDE KİŞİSEL CAN KURTARMA TEKNİKLERİ EĞİTİM BELGESİ
3. GÜVENLİK FARKINDALIK BELGESİ
4. GÜVENLİKLE İLGİLİ TANITIM BELGESİ
5. PERSONEL GÜVENLİĞİ VE SOSYAL SORUMLULUK BELGESİ
6. TEMEL İLK YARDIM EĞİTİM BELGESİ
7. YANGIN ÖNLEME VE YANGINLA MÜCADELE EĞİTİM BELGESİ

Yeni Sertifika Başvurusu

Sertifika *

BELİRLENMİŞ GÜVENLİK GÖREVLERİ EĞİTİM BELGESİ

BELİRLENMİŞ GÜVENLİK GÖREVLERİ EĞİTİM BELGESİ

CANKURTARMA ARAÇLARINI KULLANMA YETERLİĞİ EĞİTİM BELGESİ

CANKURTARMA ARAÇLARINI KULLANMA YETERLİĞİ EĞİTİM BELGESİ (SÜRESİZ)

DENİZDE KİŞİSEL CAN KURTARMA TEKNİKLERİ EĞİTİM BELGESİ

DENİZDE KİŞİSEL CAN KURTARMA TEKNİKLERİ EĞİTİM BELGESİ (SÜRESİZ)

GEMİ AŞÇISI UYGUNLUK BELGESİ

GEMİ GÜVENLİK ZABİTİ

GÜVENLİK FARKINDALIK BELGESİ

GÜVENLİKLE İLGİLİ TANITIM BELGESİ

HIZLI CANKURTARMA BOTU KULLANMA YETERLİĞİ BELGESİ

İLERİ YANGINLA MÜCADELE BELGESİ

İkametgâh adresim teslimat adresi olarak kullanılsın.

Başvur Vazgeç

Geçerlilik Tarihi Açıklama

2. tıkla + Yeni Sertifika

3. sertifika seç

4. Başvuru tipi-Okulumda eğitim aldım seç

5. Başvur tıkla

13. Tüm başvurularım kısmını seçip sağ üst köşede **Başvuruyu Gönder**' i tıklıyoruz.

Tüm Başvurularım

Bu sütuna göre gruplamak için bir sütun başlığını buraya sürükleyin

#	Başvuru Durumu	Başvuru Türü	Başvuru No	Başvuru Detayı	Başvuru Tarihi	İptal Nedeni
(Tümü)	(Tümü)	(Tümü)	Q	Q	Q	Q

2. Tıkla Başvuruya Gönder

1. Tıkla

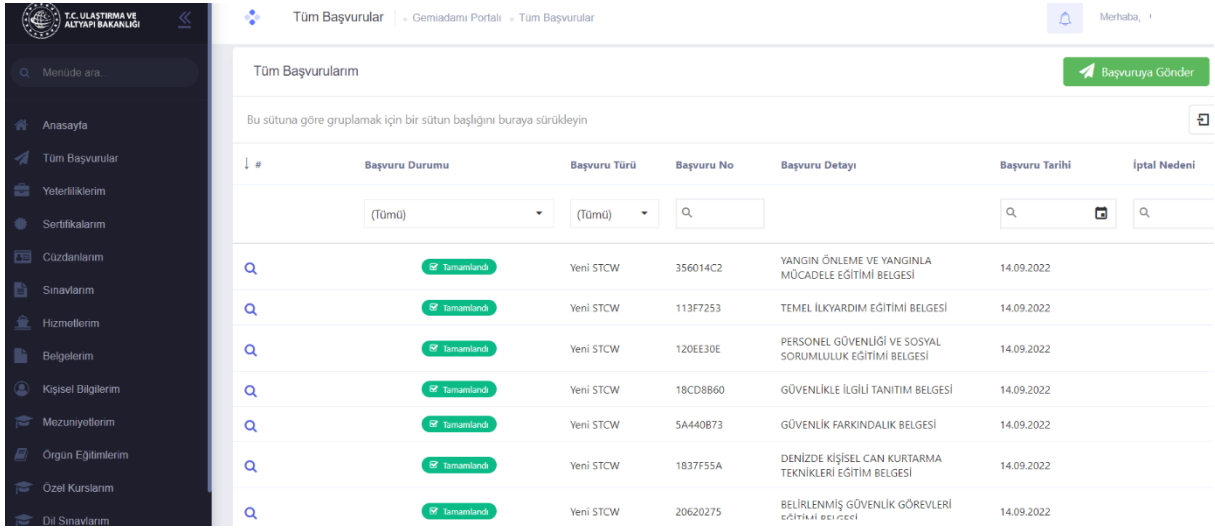
14. Tüm başvurularım kısmında başvurularınızda eksiklik olması durumunda başvurularınız **reddedildi** yazısı açıklamasıyla birlikte yer alır. Eksik olan belgeler ile birlikte yukarıdaki işlemler tekrarlanarak yeniden başvuru yapılır.

Tüm Başvurularım

Bu sütuna göre gruplamak için bir sütun başlığını buraya sürükleyin

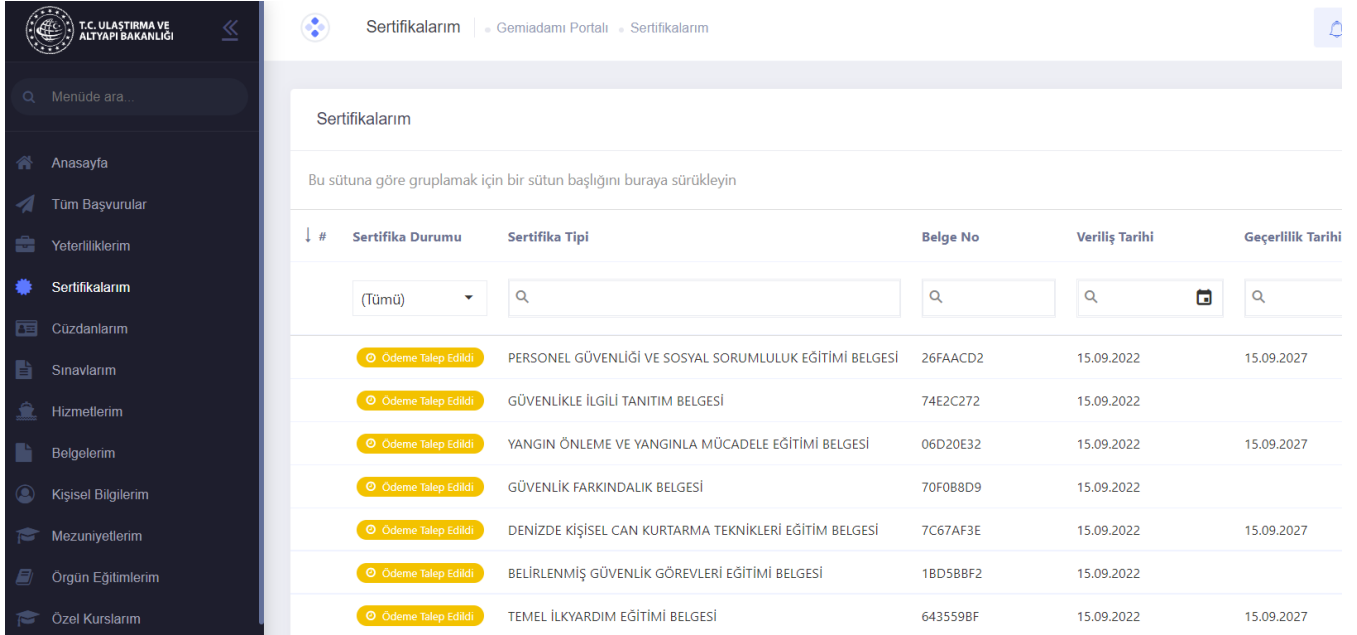
#	Başvuru Durumu	Başvuru Türü	Başvuru No	Başvuru Detayı	Başvuru Tarihi	İptal Nedeni
Q	reddedildi	Yeni STCW	26F23A5C	YANGIN ÖNLEME VE YANGINLA MÜCADELE EĞİTİM BELGESİ	13.09.2022	Resim ve Sistem Üzerinde Gemidamı cüzdan talebi yapınız.
Q	reddedildi	Yeni STCW	527540DC	TEMEL İLK YARDIM EĞİTİM BELGESİ	13.09.2022	Resim ve Sistem Üzerinde Gemidamı cüzdan talebi yapınız.

15. Tüm başvurularım kısmında başvurularınızda eksiklik olmaması durumunda **Tamamlandı** yazısı yer alır.




#	Başvuru Durumu	Başvuru Türü	Başvuru No	Başvuru Detayı	Başvuru Tarihi	İptal Nedeni
1	Tamamlandı	Yeni STCW	356014C2	YANGIN ÖNLEME VE YANGINLA MÜCADELE EĞİTİMİ BELGESİ	14.09.2022	
2	Tamamlandı	Yeni STCW	113F7253	TEMEL İLKYARDIM EĞİTİMİ BELGESİ	14.09.2022	
3	Tamamlandı	Yeni STCW	120EE30E	PERSONEL GÜVENLİĞİ VE SOSYAL SORUMLULUK EĞİTİMİ BELGESİ	14.09.2022	
4	Tamamlandı	Yeni STCW	18CD8860	GÜVENLİK İLGİLİ TANITIM BELGESİ	14.09.2022	
5	Tamamlandı	Yeni STCW	5A440B73	GÜVENLİK FARKINDALIK BELGESİ	14.09.2022	
6	Tamamlandı	Yeni STCW	1837F55A	DENİZDE KİŞİSEL CAN KURTARMA TEKNİKLERİ EĞİTİM BELGESİ	14.09.2022	
7	Tamamlandı	Yeni STCW	20620275	BELİRLENMİŞ GÜVENLİK GÖREVLERİ EĞİTİM BELGESİ	14.09.2022	

16. Sertifikalarım kısmı seçildiğinde başvurunuz tamamlandığı için sertifikaların başında **Ödeme Talep Edildi** yazısı sonunda da ödeme kodu yer alır.



#	Sertifika Durumu	Sertifika Tipi	Belge No	Veriliş Tarihi	Geçerlilik Tarihi
1	Ödeme Talep Edildi	PERSONEL GÜVENLİĞİ VE SOSYAL SORUMLULUK EĞİTİMİ BELGESİ	26FAACD2	15.09.2022	15.09.2027
2	Ödeme Talep Edildi	GÜVENLİK İLGİLİ TANITIM BELGESİ	74E2C272	15.09.2022	
3	Ödeme Talep Edildi	YANGIN ÖNLEME VE YANGINLA MÜCADELE EĞİTİMİ BELGESİ	06D20E32	15.09.2022	15.09.2027
4	Ödeme Talep Edildi	GÜVENLİK FARKINDALIK BELGESİ	70F08BD9	15.09.2022	
5	Ödeme Talep Edildi	DENİZDE KİŞİSEL CAN KURTARMA TEKNİKLERİ EĞİTİM BELGESİ	7C67AF3E	15.09.2022	15.09.2027
6	Ödeme Talep Edildi	BELİRLENMİŞ GÜVENLİK GÖREVLERİ EĞİTİMİ BELGESİ	1BD5BBF2	15.09.2022	
7	Ödeme Talep Edildi	TEMEL İLKYARDIM EĞİTİMİ BELGESİ	643559BF	15.09.2022	15.09.2027

17. Yeterliliklerim kısmı seçildiğinde yeterliliğinizin **Aktif** olduğunu (**Güverte Stajyeri** veya **Makine Stajyeri**) göreceksiniz.



#	Yeterlilik Durumu	Yeterlilik Tanımı	Belge No	Veriliş Tarihi	Bitiş Tarihi
1	Aktif	Güverte Stajyeri (288)	5BFD1BE2	15.09.2022	15.09.2027

18. Ödeme işlemi (Halk Bankası) yaptığınızda Gemiadamı cüzdanınız adresinize gönderilecektir.

NOT: <https://e-denizcilik.uab.gov.tr/login> sistemde oluşabilecek sorunlar hususunda liman başkanlıklarına başvurunuz.